



## Fiat Panda

4X4 1.3 95CV Diésel E6

2015 | 72.061 Km | 70 KW (95 CV) | Diesel | Manual

Precio al contado


**13.900 €**


**12.900 €**

Precio financiado



### Principales especificaciones


 Fecha de matriculación  
**26/1/15**


 Km  
**72.061 Km**

 Combustible  
**Diesel**

 Transmisión  
**Manual**

 Cilindrada  
**1248 cc**

 Puertas  
**5**

 Plazas  
**4**

 Color  
**BLANCO**

 Carrocería  
**Compacto**

### Descripción

autosí Coches de confianza. Concesionarios en Sabadell y Granollers  
GRUPO DIFISA

Financiaciones a tu medida ¡pregúntanos!

Vehículo revisado 100% por nuestro taller oficial

Aceptamos tu coche como parte del pago. Entrega en la puerta de tu casa.

Preparación y costes de Gestoría no incluidos en precio (475€)

#### EQUIPAMIENTO A DESTACAR

- TRACCION 4X4
- BLUETOOTH

Este anuncio se muestra con carácter informativo, puede contener erratas, no contractual.



## Acabado interior

- Acabado (clasificación JATO: lujo L1)
- Cuatro plazas ( 2+2 )
- Plazas: 4
- Seis altavoces
- Toma/s de 12v en los asientos delanteros
- Luz en el maletero
- Espejo de cortesía del conductor del acompañante
- Cuentarrevoluciones
- Acabados de lujo: tablero en negro piano
- Encendido diurno automático
- Bandeja trasera rígida
- Sujeción de carga
- Cierre centralizado con mando a distancia
- Dos reposacabezas activos en asientos delanteros ajustables en altura, dos reposacabezas en asientos traseros ajustables en altura
- Asientos de tela (material principal) y de material secundario (material secundario)
- Asiento delantero del conductor y acompañante individual y ajuste longitudinal manual con ajuste manual del respaldo
- Asientos traseros de dos plazas de tipo banco de orientación delantera con banqueta fija y respaldo abatible en una pieza
- Volante en material plástico ajustable en altura
- Sujetavacos en los asientos delanteros y los asientos traseros
- Retrovisor interior
- Luneta trasera fija con limpiavientos trasera intermitente
- Elevalunas eléctricos delanteros con dos de ellos de un solo toque
- Rueda de repuesto con llanta en acero de menor tamaño que el resto
- Encendido automático luces emergencia

## Seguridad

- ABS
- Testigo de cinturones ( dos )
- Airbag lateral de cortina delantero y trasero
- Airbag frontal del conductor, airbag frontal del acompañante desconectable
- Cinturón de seguridad delantero en asiento conductor y acompañante con pretensores
- Cinturón de seguridad trasero en lado conductor y lado acompañante
- Control de estabilidad
- Distribución electrónica de la frenada
- Resultado prueba de impacto Euro NCAP :, puntuación global: 4,00, protección adultos: 82,00, protección niños: 63,00, protección peatones: 49,00, puntuación ayudas a la seguridad: 43,00, Versión evaluada: Fiat Panda 1.2 Easy 5dr HA y Fecha del test: 23 nov 2011
- Cuatro airbags

## Multimedia y audio

- Equipo de audio con radio AM/FM, reproductor de CD, RDS y lector de CD para MP3
- Ordenador de viaje con velocidad media, consumo medio, consumo instantáneo y autonomía
- Consola en el suelo



## Confort

- Altura (mm): 1605
- Control electrónico de tracción
- Tablero de instrumentos analógico y digital
- Regulación de los faros con ajuste de altura manual
- Dirección asistida eléctrica con endurecimiento progresivo s/velocidad
- Suspensión delantera tipo McPherson o similar con barra estabilizadora mediante muelle helicoidal con ruedas independientes, suspensión trasera de eje de torsión y mediante muelle helicoidal con ruedas semi-independientes
- Aire acondicionado
- Limpiaparabrisas delantero
- Preparación Isofix
- Start/Stop parada y arranque automático

## Dimensiones

- Dimensiones exteriores: 3.686 mm de largo, 1.672 mm de ancho, 1.605 mm de alto, 2.300 mm de batalla, 1.411 mm de ancho de vía delantero, 1.408 mm de ancho de vía trasero y 9.700 mm de diámetro de giro entre bordillos
- Longitud (mm): 3686
- Anchura (mm): 1672
- Dimensiones interiores: 997 mm de altura entre banqueta-techo (delante) y 960 mm de altura entre banqueta-techo (detrás)

## Ficha técnica

- Tracción 4x4 permanente y seleccionable con selección automática
- Cubicaje (cm<sup>3</sup>): 1248
- Cilindros: 4
- Velocidad máxima (km/h): 167
- Potencia de 95 CV ( CEE ) 70 kW @ 3.750 rpm (potencia max) 200 Nm de par máximo @ 1.500 rpm (par max) potencia con combustible primario
- Transmisión de tipo manual con cambio totalmente manual de cinco marchas con palanca en el suelo, 3,909 :1 relación de la marcha atrás, 4,273 :1 relación de la primera velocidad, 2,238 :1 relación de la segunda velocidad, 1,444 :1 relación de la tercera velocidad, 1,029 :1 relación de la cuarta velocidad y 0,767 :1 relación de la quinta velocidad , código transmisión: C510
- Velocidades: 5
- Pesos: 1.595 kg (peso máximo admisible), 1.115 kg (peso en vacío), 900 kg (peso máximo remolcable con freno) y 400 kg (peso máximo remolcable sin freno) ( medición: DIN )
- Etiqueta de eficiencia energética
- Mantenimiento principal cada 40.000 km, 24 meses
- Fecha introducción de la versión: 01 jul 2013 y del modelo: 01 feb 2012
- Motor de combustión

## Acabado exterior

- Puertas: 5
- Antena
- Molduras laterales
- Paragolpes delantero y trasero
- Faros con lente de superficie compleja, bombilla halógena y luz larga con bombilla halógena
- Pintura solida
- Portaequipajes longitudinal en el techo en negro/gris (no pintado)
- Retrovisor exterior del conductor y acompañante pintado con ajuste eléctrico desempañable
- Cristales tintados
- Puerta conductor, trasera (lado conductor), pasajero y trasera (lado pasajero) con bisagras delanteras
- Puerta trasera con portón



## Prestaciones

- Cuatro frenos de disco con dos de ellos ventilados
- Apertura a distancia del maletero con control remoto
- Luces de lectura delanteras
- Motor de 1,2 litros ( 1.248 cc ) , cuatro cilindros en línea con cuatro válvulas por cilindro, 69,6 mm de diámetro, 82,0 mm de carrera, relación de compresión: 16,8 y distribución de doble árbol de levas en cabeza (DOHC)
- Compresor: de tipo turbo
- Alimentación : diesel "common rail"
- Termómetro de temperatura exterior
- Prestaciones: 167 km/h de velocidad máxima y 12,5 segs de aceleración 0-100 km/h
- Neumáticos delanteros y traseros para barro y nieve de 15 pulgadas de diámetro, 175 mm de ancho, 65 % de perfil y índice de velocidad: T con índice de carga: 84 (datos del neumático oficiales de la marca)
- Sistema de ventilación con filtro de pólen
- Llantas delanteras y traseras en aleación ligera de 15 pulgadas de diámetro y 6,0 pulgadas de ancho
- Sistema de servofreno de emergencia
- Indicador de baja presión de los neumáticos
- Filtro de partículas
- Control de arranque en pendiente

## Información básica

- Información de la versión: número última lista de precios: Agosto 2015, fecha de comunicación: 31 ago 2015, fase/generación: 3, Version id: 721.370.903, fuente de los precios: interna, M1 y 01 ago 2015
- Carrocería tipo berlina con portón con 5 puertas, batalla corta, volante al lado izquierdo, código de plataforma: B2, carrocería & puertas (local): berlina con portón de 5 puertas
- 20,0 grados de ángulo de entrada y 35,0 grados de ángulo de salida
- Capacidad del compartimento de carga: 225 litros (hasta las ventanas con asientos montados) y 870 litros (hasta el techo con asientos plegados) ( medición VDA )
- Norma de emisiones EU6, 114 g/km CO2 (combinado)
- Combustible: diesel y Combustible primario: diesel
- Depósito principal de combustible: 35 litros
- Capacidad depósito (l): 35
- Aceleración 0-100 (s): 12.5
- Consumo de combustible ( ECE 99/100 ): 4,7 l/100km (urbano), 4,3 l/100km (extraurbano), 4,4 l/100km (mixto), 21,3 km/l (urbano), 23,3 km/l (extraurbano), 22,7 km/l (mixto) y 795 Km de autonomía (combinado)
- Estado de los datos: actualizado (colores y tapicerías), actualizado (datos leasing), actualizado (contenido opciones), actualizado (precio opciones), actualizado (precios) y sólo datos de los catálogos (especificaciones)

## Otros

- Garantía anticorrosión: 96 meses distancia ilimitada km
- Garantía completa del vehículo: 24 meses y ilimitada km
- Garantía de asistencia en carretera: 24 meses distancia ilimitada km
- Garantía de la pintura: 36 meses distancia ilimitada km
- Garantía del motor y mecanismos de tracción: 24 meses y ilimitada km
- Garantía total vehículo - fabricante: 24 meses y ilimitada km
- Garantía tren motriz - fabricante: 24, ilimitada y ilimitada
- Gastos de transporte incluidos en el precio : 350,00 € incluyendo 0 litros de combustible
- Impuestos: I.V.A. (21%), Impuesto de Matriculación (0%), 3.202,07 y 0,00

\*Esta ficha fue generada automáticamente al solicitar su descarga y fue creada el día 19/09/2024. La información contenida en esta ficha de producto tiene exclusivamente fines informativos. El precio, descripción y equipamientos del vehículo pueden estar sujetos a posibles variaciones. Consulta con nuestros asesores para confirmar cualquier información de las condiciones comerciales y contractuales.